



SALAZAR & SOLÍS ABOGADOS, S.C.
Av. Álvaro Obregón 270 interior 150 – A
Col. Hipódromo, C.P. 06100, Cuauhtémoc
Tel: 5511689893

Ciudad de México, a 23 de junio de 2021

ASUNTO: Síntesis de la **NOTA TÉCNICA:** Encuesta nacional sobre disponibilidad y uso de tecnologías de la información en los hogares, 2020.

1. El martes 22 de junio de 2021, el **IFT** en conjunto con el **INEGI** y la **SCT** emitió la presente nota técnica. [i]

(<http://www.ift.org.mx/comunicacion-y-medios/comunicados-ift/es/en-mexico-hay-841-millones-de-usuarios-de-internet-y-882-millones-de-usuarios-de-telefonos-celulares>)

De dicha **NOTA TÉCNICA** se destaca lo siguiente:

Durante el tercer trimestre de 2020, el **Instituto Nacional de Estadística y Geografía (INEGI)** realizó la captación de la **Encuesta Nacional sobre Disponibilidad y Uso de Tecnologías de la Información en los Hogares (ENDUTIH) 2020**.


De esta manera, el **INEGI** da continuidad a la encuesta exclusiva iniciada en 2015 para la generación de estadísticas sobre disponibilidad de **Tecnologías de la Información y Comunicación (TIC)**, en los hogares y su uso por los individuos.

Las estimaciones de la **ENDUTIH 2020** permiten caracterizar el fenómeno de la disponibilidad y uso de las TIC a nivel nacional, ámbito urbano, ámbito rural, por estrato socioeconómico y entidad federativa.

La **ENDUTIH 2020**, realiza la entrevista a un miembro del hogar seleccionado de manera aleatoria, de quien se capta directamente su experiencia sobre el uso de las tecnologías de la información y comunicaciones mediante un cuestionario estructurado; en este sentido, la información es comparable con la **ENDUTIH 2015, 2016, 2017, 2018 y 2019**.

INTERNET

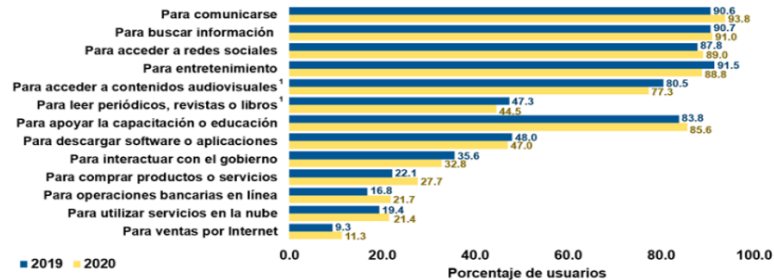
La **ENDUTIH** estima que en **2020** hay 84.1 millones de usuarios de internet, que representan **72.0% de la población de 6 años o más**. Esta cifra revela un aumento de 1.9 puntos porcentuales respecto de la registrada en 2019 (70.1%).



SALAZAR & SOLÍS
ABOGADOS

SALAZAR & SOLÍS ABOGADOS, S.C.
Av. Álvaro Obregón 270 interior 150 – A
Col. Hipódromo, C.P. 06100, Cuauhtémoc
Tel: 5511689893

Usuarios de internet por tipo de uso, 2019 y 2020

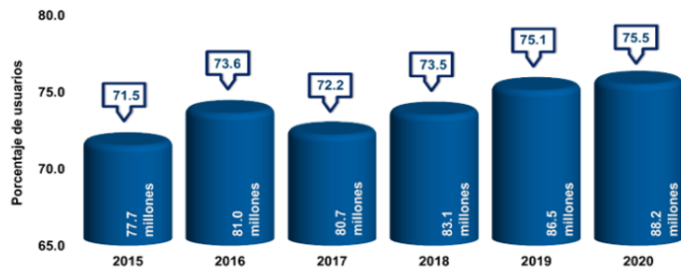


Notas: ¹ Estas opciones de respuesta están consideradas dentro de la opción de entretenimiento.
Para pagos con sistema de Cobro Digital (CoDi)= 1.0%
Para pagos con tarjeta de regalo o vale de prepago en línea= 1.2%

TELEFONÍA CELULAR

La **ENDUTIH** también capta la disponibilidad y uso de la telefonía celular, que se ha constituido como una de las tecnologías de mayor uso entre la población. En este sentido, la encuesta estima que en **2020** se cuenta con **88.2 millones de usuarios de esta tecnología**, lo que representa que **75.5%** de la población de 6 años o más.


Distribución de los usuarios de teléfono celular, 2015-2020



Nota: Se consideran usuarios de teléfono celular a las personas que lo utilizan de manera autónoma y disponen de él en cualquier momento (cuando lo desee).

COMPUTADORA

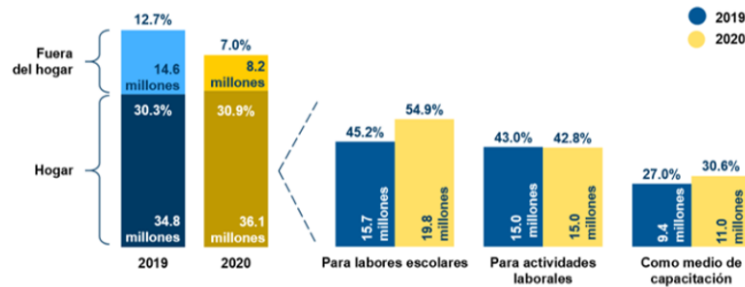
Durante **2020** los usuarios de computadora de 6 años o más alcanzaron los **44.4 millones**, lo que representa un **38.0%** del total de la población en este rango de edad. Asimismo, el porcentaje de usuarios de computadora observado es menor en **5.0%** respecto del registrado en **2019**.



SALAZAR & SOLÍS
ABOGADOS

SALAZAR & SOLÍS ABOGADOS, S.C.
Av. Álvaro Obregón 270 interior 150 – A
Col. Hipódromo, C.P. 06100, Cuauhtémoc
Tel: 5511689893

Usuarios de computadora que tienen acceso en el hogar y fuera de él, según usos, 2019 y 2020



Nota: El porcentaje de usuarios "Fuera del hogar" corresponde exclusivamente a las personas que indican hacer uso de la computadora en un lugar distinto al hogar.

Los televisores son los bienes de mayor penetración en los hogares, ya que en **2020** 32.9 millones cuentan con al menos uno.

Al analizar la distribución de los hogares que disponen de televisor por entidad federativa, la encuesta estima que las entidades con mayor penetración de esta tecnología son las siguientes:




RADIO Y TELEVISIÓN ABIERTA

En el evento del año **2020** y por primera ocasión, se incluye dentro del cuestionario una sección sobre el uso de la radio y la televisión abierta por parte de los individuos de 6 años o más, esta información tiene como referencia la experiencia de los usuarios en la semana anterior a la entrevista.

USUARIOS DE TELEVISIÓN

La encuesta estima que, en **2020**, 71.5 millones de personas son usuarias de señal de televisión abierta, lo cual es un **61.2%** del total de la población de 6 años o más. Los usuarios de televisión abierta indican que en promedio ven 2.41 horas a la semana.



SALAZAR & SOLÍS
ABOGADOS

SALAZAR & SOLÍS ABOGADOS, S.C.
Av. Álvaro Obregón 270 interior 150 – A
Col. Hipódromo, C.P. 06100, Cuauhtémoc
Tel: 5511689893

USUARIOS DE RADIO

La encuesta estima que de la población de 6 años o más 41.0 millones de personas escuchan la radio, lo cual representa un 35.1% de usuarios. En promedio, los usuarios de radio indican escuchar la programación del radio 2.57 horas a la semana.

Atentamente

Rubén Salazar Guerra y Sofía Solís Mora
Salazar & Solís Abogados, S.C.